



## 教育部

# 115 年校園化學物質管理法規說明會簡章

### 一、活動目的

為維護校園的環境安全與預防災害發生，相關的化學物質運作管理規範已訂於環境部、勞動部、內政部及教育部等主管機關的法令之中。此外，為了協助學校管理及申報人員瞭解整體機制與最新資訊，教育部每年持續辦理「校園化學物質管理法規說明會」，邀請中央主管機關進行化學品管理法規說明，及安排專家學者或校園內具化學品管理經驗的承辦人員進行分享。

此外，我國各級學校化學品管理規定均一致，不分國小、國中、高中、高職或大專校院，只要有運作列管的化學物質，都必須遵守相關法令規定，然因，由於使用頻率不同，大專校院與高級中等以下學校的關注重點仍有些微差異，故說明會將針對兩者規劃不同的課程內容。故本年度說明會規劃兩種課程內容，並依不同學制辦理 6 場次線上課程，以利學校化學品管理及申報人員方便參加。

期望透過法規說明會，協助學校瞭解並落實化學品安全管理機制，同時學習其他學校經驗與做法，共同營造安全的校園環境。

### 二、辦理單位

(一)主辦單位：教育部

(二)承辦單位：社團法人中華民國工業安全衛生協會

### 三、參與對象

全國大專校院與高級中等以下學校負責學校毒性及關注化學物質管理或申報人員、負責學校化學物質管理或報備人員、各直轄市政府教育局及各縣市政府，及對化學品管理議題有興趣之學校教職人員與學生。

### 四、說明會場次時間與地點

本年度採用 Microsoft Teams 辦理線上說明會，每場次最多可容納 300 人，並於 7 月分別以大專校院及高級中等以下學校為對象，辦理共 6 場次說明會，詳細場次時間如下：

場次	建議對象	說明會辦理日期
1	大專校院	7 月 3 日星期五
2		7 月 10 日星期五
3		7 月 15 日星期三
4	高級中等以下學校	7 月 1 日星期三
5		7 月 6 日星期一
6		7 月 17 日星期五

## 五、說明會議程

(一)大專校院(線上場):7月3日、7月10日、7月15日

時 間	議 程	講 師
9:00-9:30	線上報到	
9:30-9:40	開場	
9:40-11:00	毒性及關注化學物質管理法介紹 (針對學術機關) ➤ 許可制度、紀錄申報 ➤ 學校毒性及關注化學物質管理與標示 ➤ 專業應變人員設置與登載 ➤ 全氟及多氟烷基物質(PFAS)最新公告	環境部
11:00-11:10	休 息	
11:10-12:00	消防安全相關子法介紹(針對學術機關) ➤ 禁水性物質及危害性化學品介紹與規範 ➤ 消防安全設備設置 ➤ 化學品配置圖資	消防署
12:00-13:00	中 午 休 息	
13:00-15:00	職業安全衛生法化學品管理相關子法介紹 (針對學術機關) ➤ 管制性及優先管理化學品指定及運作許可管理辦法 ➤ 化學品報備與許可平台 ➤ 優先管理化學品申報操作說明	勞動部
15:00-15:10	休 息	
15:10-16:00	職業安全衛生法化學品管理相關子法介紹 (針對學術機關) ➤ 有機溶劑中毒預防規則 ➤ 勞動檢查重點與常見缺失	勞動部
16:00-16:30	綜合討論	教育部、工安協會

(二)高級中等以下學校(線上場):7月1日、7月6日、7月17日

時間	議程	講師
9:00-9:30	線上報到	
9:30-9:40	開場	
9:40-11:00	毒性及關注化學物質管理法介紹 (針對學術機關) ▶ 許可制度、紀錄申報 ▶ 學校毒性及關注化學物質管理與標示	環境部
11:00-11:10	休息	
11:10-12:00	職業安全衛生法化學品管理相關子法介紹 (針對學術機關) ▶ 危害性化學品標示及通識規則 ▶ 勞動檢查重點與常見缺失	勞動部
12:00-13:00	中午休息	
13:00-14:00	實驗室安全管理	<ul style="list-style-type: none"> <li>● 7月1日國立中興大學呂建霖技術師</li> <li>● 7月6日國立中山大學李慶玲組員</li> <li>● 7月17日國立清華大學塗佳霖副工程師</li> </ul>
14:00-14:10	休息	
14:10-15:00	安全資料表介紹	<ul style="list-style-type: none"> <li>● 7月1日、7月6日國立臺灣師範大學游婉玲技術師</li> <li>● 7月17日朝陽科技大學邱建誠技佐</li> </ul>
15:00-16:00	中小學綠色化學多元教育	<ul style="list-style-type: none"> <li>● 7月1日北一女中姚月雲老師</li> <li>● 7月6日國立中興大學陳奕君教授</li> <li>● 7月17日高雄高工洪鼎惟老師</li> </ul>
16:00-16:30	綜合討論	教育部、工安協會

## 六、報名期限及方式

(一)報名期限：即日起至 **114年6月17日(星期三)** 為止，若  
報名踴躍，人數提早達上限即截止報名。

(二)報名方式：一律採網路報名，網址：

<https://forms.gle/c3E2eia5n4xWCegR7>



## 七、其他注意事項

- (一)課程係採用 Microsoft Teams 授課，成功報名者將於活動前以電子郵件寄送報名成功通知信。
- (二)活動前三天將透過電子信箱傳送會議室連結及電子講義下載連結。
- (三)請使用瀏覽器方式進入會議室連結（無需下載軟體，建議使用"Chrome 瀏覽器"開啟），並輸入：
  - ◎您的顯示名稱：「學校校名+姓名」；舉例：臺北大學-王大明
  - ◎輸入完畢按「立即加入」，並請關閉麥克風及視訊。
- (四)歡迎踴躍參加，並轉載說明會訊息及議程。
- (五)聯絡窗口：社團法人中華民國工業安全衛生協會  
林小姐、黃小姐  
聯絡電話：02-27069896#29、30  
電子郵件：weiwenh22@mail.isha.org.tw

## 八、Microsoft Teams 視訊會議操作說明



### Teams 使用教學

#### 透過連結加入會議

- 透過信件中的會議連結點選加入會議。
- 可使用電腦或手機加入會議。
- 若為手機端的使用者請至Play商店或App Store下載。



Android



iOS

### Teams使用教學-電腦登入方式

#### 登入方法-PC

- ◆若您為電腦使用者，可採取兩種方式進入會議：(無須註冊即可加入會議)

方法1：使用Google Chrome瀏覽器直接加入會議。

方法2：下載Teams軟體，使用Teams軟體進入會議。



## Teams使用教學-電腦登入方式

### 登入方法-PC

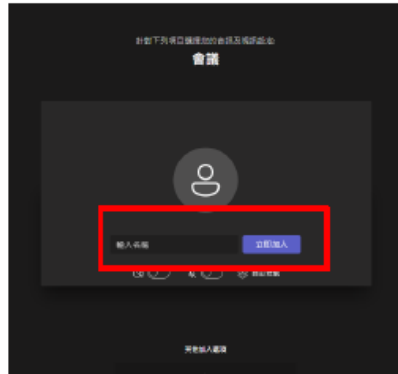
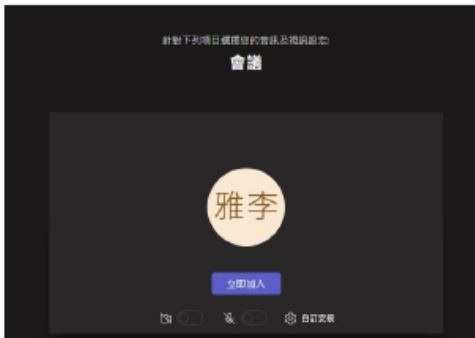
若您採取

方法1：下載**Teams軟體**，使用Teams軟體進入會議

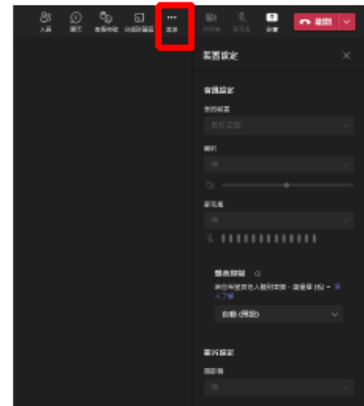
方法2：使用**Google Chrome瀏覽器**直接加入會議。

加入會議前請先確認您的麥克風及喇叭。

訪客模式進入請輸入名字



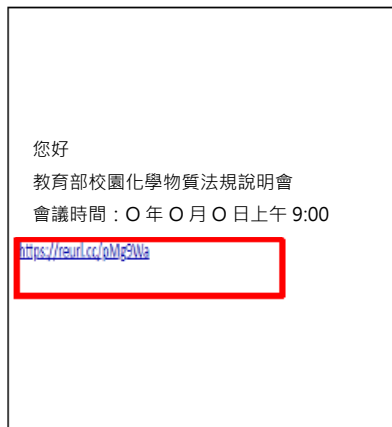
點擊其他進入裝置社訂確認麥克風及喇叭是否正常



## Teams使用教學 - 手機登入方式

### 登入方法-手機

若為手機端的使用者請至Play商店或App Store中下載。



點擊會議鏈結



需下載APP才可使用  
安裝完後，即可透過  
APP加入會議。